


# Enquête #MoiEnseignant(e) 2020

Développement Professionnel – Environnement de Travail – Management  
Reconnaissance – Fierté – Plaisir



## Enquête #MoiEnseignant(e) 2020

Enquête #MoiEnseignant(e) 2020  
menée du **23/06/2020** au **31/08/2020** et pilotée par le collectif **Regards d'Enseignants**

Participation de 22 264 enseignants

# Enquête #MoiEnseignant(e) 2020 (24 questions)

RESSOURCES Avoir les moyens de réaliser sa mission			CONNEXION Vouloir aller plus loin pour son organisation		
Développement Professionnel	Environnement de Travail	Management	Reconnaissance	Fierté	Plaisir
<p>J'estime que j'ai été bien formé(e) lors de ma prise de fonction</p> <p>Mes compétences sont bien utilisées</p> <p>Je bénéficie de formations qui correspondent à mes besoins et mes envies</p> <p>J'ai l'impression que les critères qui décident de ma mobilité et mon avancement sont appliqués de manière juste</p>	<p>J'estime que nous travaillons de manière innovante (choix pédagogiques, aménagements, matériels, méthodes collaboratives...)</p> <p>Je dispose de moyens suffisants pour réussir ma mission d'enseignant</p> <p>Je sens que l'on me fait confiance</p> <p>Je suis satisfait(e) de la manière dont j'articule mes vies professionnelles et personnelles</p> <p>Je me sens en sécurité physique pour faire mon travail</p>	<p>Je me sens encouragé.e à prendre des initiatives (méthodes pédagogiques, matières, groupes de travail...)</p> <p>Je sens que ma hiérarchie me fait confiance</p> <p>J'ai confiance en ma hiérarchie</p> <p>Je suis soutenu(e) en cas de difficultés psychologiques</p>	<p>Je sens que mon métier est reconnu par la Société</p> <p>Je sens que les parents me font confiance</p> <p>Je considère que mon salaire / rémunération est adapté à mon poste et responsabilités</p> <p>Je suis satisfait(e) des avantages dont je bénéficie (primes, congés, mutuelle, matériel...)</p>	<p>Je recommande à un ami de devenir enseignant</p> <p>Je vois l'impact de mon travail sur la réussite de mes élèves</p> <p>Je suis fier(e) d'être enseignant</p> <p>J'apprécie le fonctionnement du système éducatif français</p>	<p>J'éprouve du plaisir à faire mon travail</p> <p>J'éprouve une sensation de liberté dans mon travail</p> <p>Je trouve du sens à ce que je fais</p> <p>J'apprécie la qualité des relations humaines au sein de mon école / établissement (accessibilité, sincérité, collaboration...)</p>

Ce que j'aime le PLUS / MOINS dans mon travail

# Enquête Enquête #MoiEnseignant(e) 2020

Performance globale

**29.7%**

d'opinions favorables\*

*\* % d'opinions favorables = nombre de réponses («tout à fait d'accord» + «d'accord») / nombre de réponses total*

## Enquête #MoiEnseignant(e) 2020



2.38/5

Ressources

**14.7 %**

Développement  
Professionnel

**28.2%**

Environnement  
Stimulant

**18%**

Management  
& motivation

**18.4%**

Salaire  
& reconnaissance

**40%**

Fierté

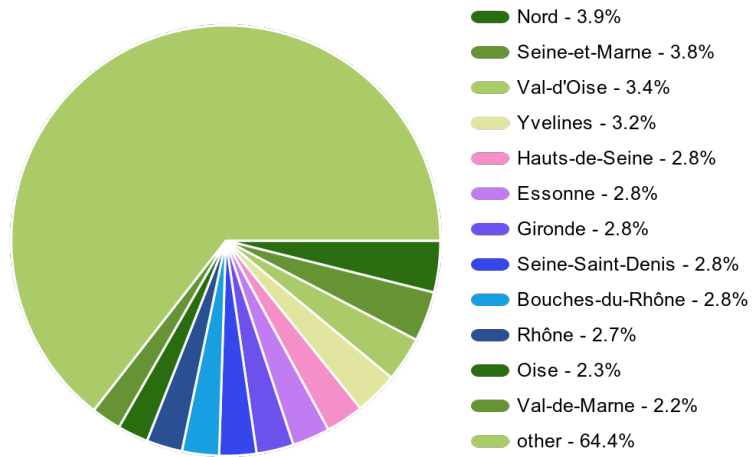
Connexion

**58.8%**

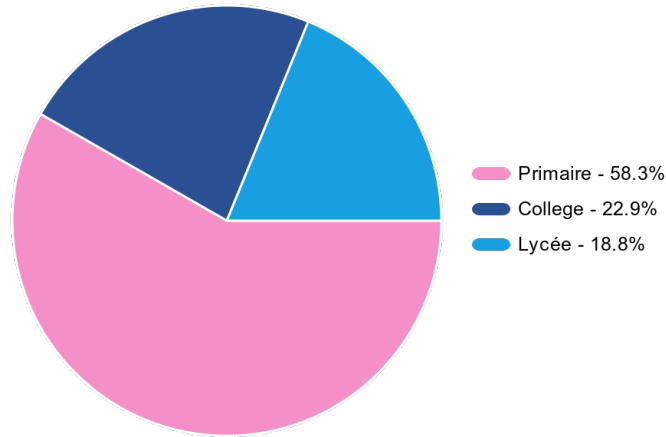
Fun / Plaisir

# Réponses récoltées auprès de 22 264 enseignants

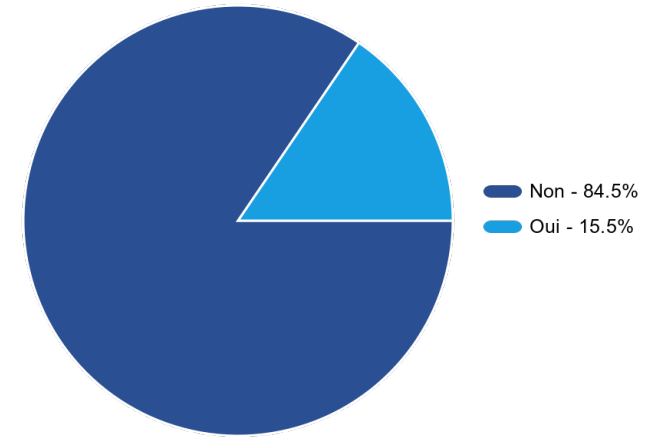
Dans quel département se trouve votre établissement ?



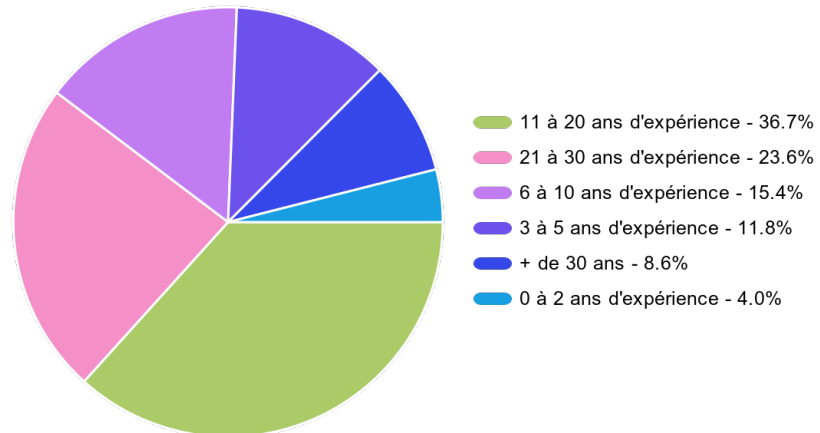
J'enseigne au niveau



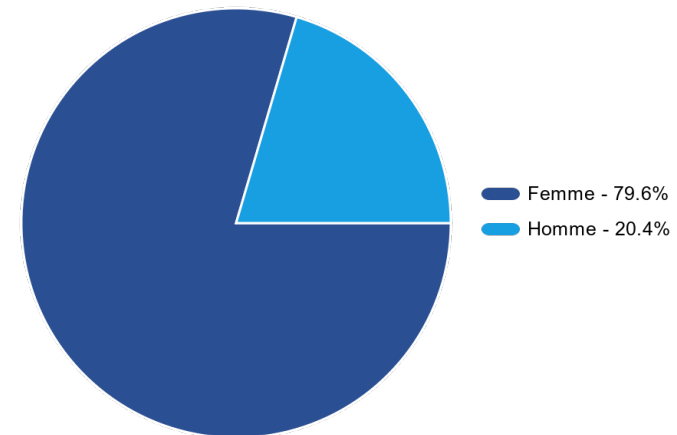
Avez-vous une fonction de Directeur ?



Quel est votre niveau d'enseignement ?

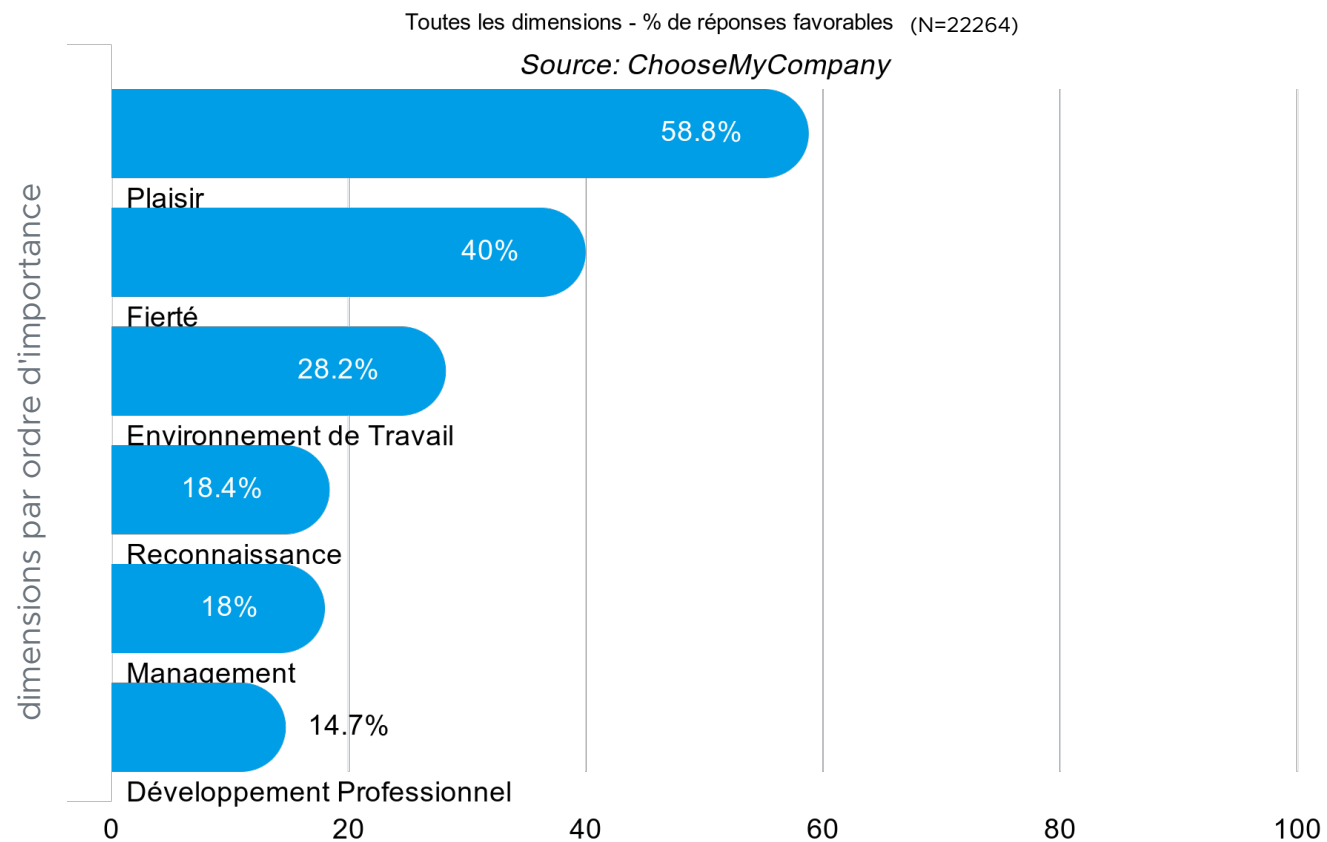


Je suis un homme / une femme (question optionnelle)



# Évaluation globale : 29.7% de réponses favorables\*

Dimension par dimension



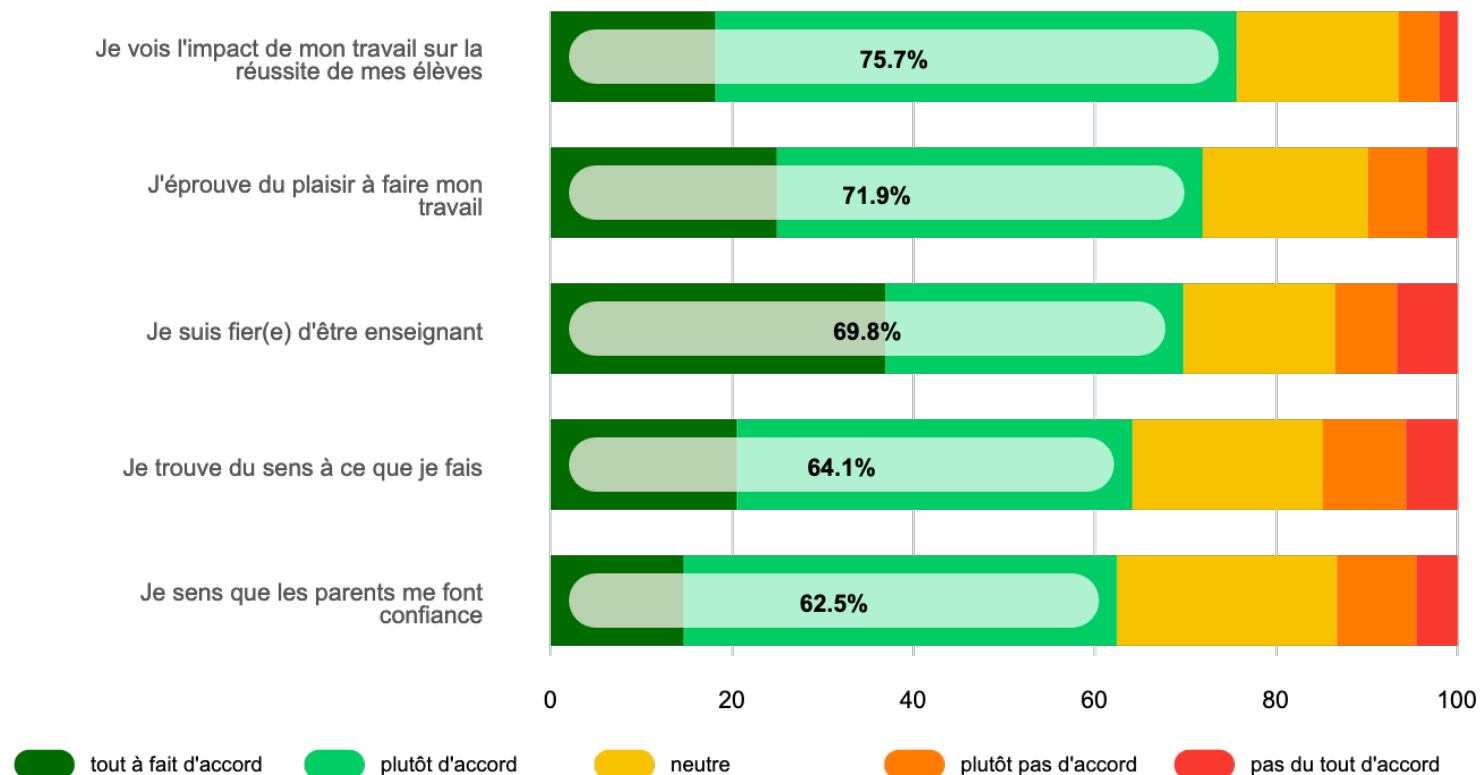
\* % d'opinions favorables = nombre de réponses («tout à fait d'accord» + «d'accord») / nombre de réponses total

# Ce qui rend les enseignants motivés et heureux

**Sens. fierté. impact. confiance et plaisir au quotidien sont le moteur des professeurs !**

Toutes les questions - répartition des réponses (N= 22264)

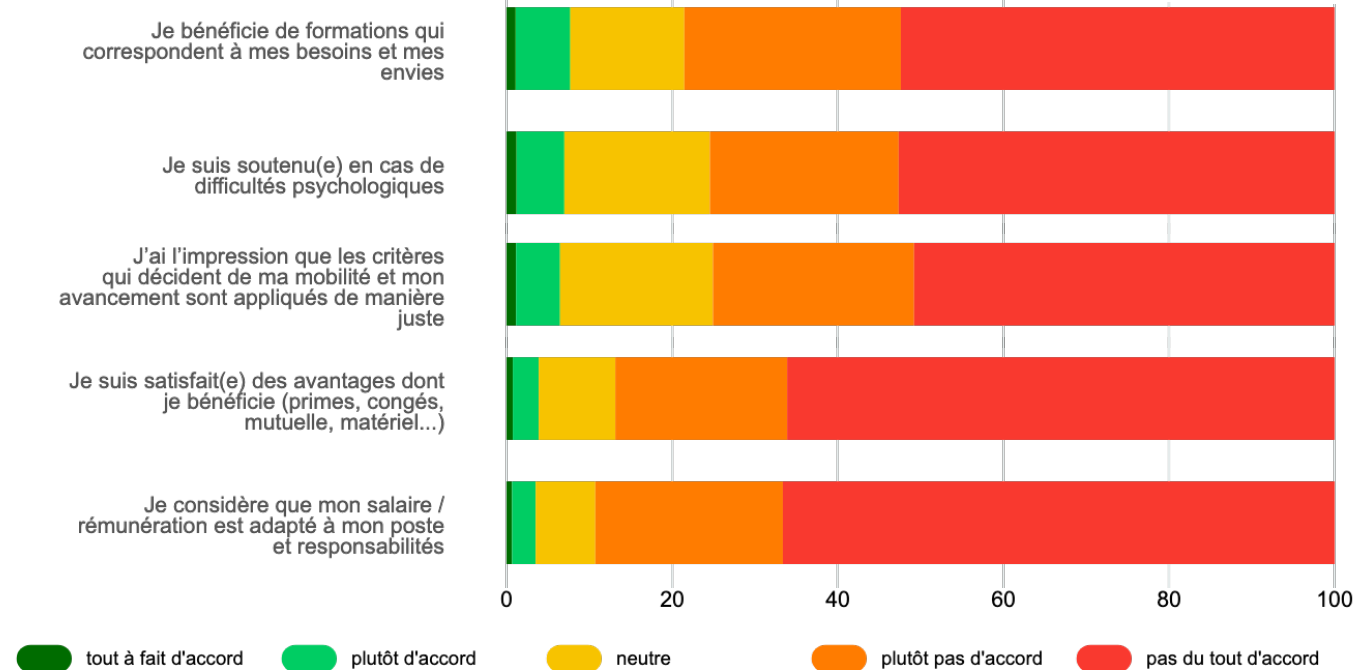
Source: ChooseMyCompany



## ...et les points difficiles

...mais ils sont moins de 10% à être satisfait de leur accompagnement et développement individuel : evaluation. formation. soutien psychologique. rémunération

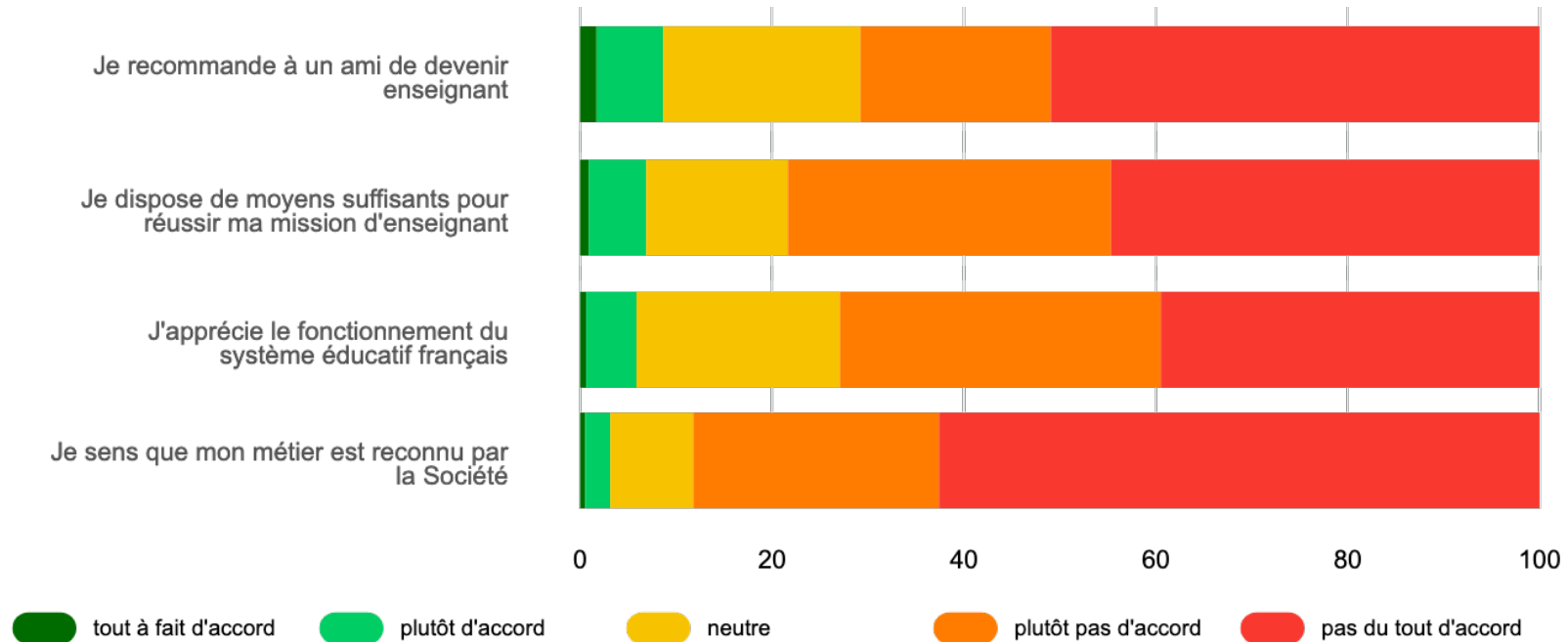
### Toutes les questions - répartition des réponses (N= 22264)



## Le constat : un avenir incertain du métier

Se sentant sans moyens et peu reconnus par la Société, les enseignants n'ont ni confiance en leur système éducatif, ni l'envie de recommander leur métier à d'autres

Toutes les questions - répartition des réponses (N= 22264)





# Les Directeurs d'établissement sont plus motivés que la moyenne, tout en démontrant un investissement personnel important et se sentent plus exposés aux risques physiques que leurs équipes.



ROLE DE DIRECTEUR			#MoiEnseignant(e) 2020	Non	Oui	△	
		Nombre de participants	22264	18845	3419		
Ressources	Développement Professionnel	J'estime que j'ai été bien formé(e) lors de ma prise de fonction	12.5 %	12.6 %	12.4 %	-0.2 %	
		Mes compétences sont bien utilisées	30.9 %	30.8 %	31.8 %	1.0 %	
		Je bénéficie de formations qui correspondent à mes besoins et mes envies	7.7 %	8.5 %	4.3 %	-4.2 %	
			<b>J'ai l'impression que les critères qui décident de ma mobilité et mon avancement sont appliqués de manière juste</b>	6.5 %	6.0 %	8.7 %	2.7 %
	Environnement de Travail	J'estime que nous travaillons de manière innovante (choix pédagogiques. aménagements. matériels. méthodes collaboratives...)	33.2 %	32.3 %	36.9 %	4.6 %	
		Je dispose de moyens suffisants pour réussir ma mission d'enseignant	6.9 %	6.7 %	8.0 %	1.3 %	
		Je suis satisfait(e) de la manière dont j'articule mes vies professionnelles et personnelles	27.3 %	28.3 %	22.5 %	-5.8 %	
	Management	Je me sens en sécurité physique pour faire mon travail	44.3 %	44.9 %	41.4 %	-3.5 %	
		Je me sens encouragé.e à prendre des initiatives (méthodes pédagogiques. matières. groupes de travail...)	23.1 %	23.3 %	22.0 %	-1.3 %	
		Je sens que ma hiérarchie me fait confiance	27.2 %	25.7 %	33.6 %	7.9 %	
		J'ai confiance en ma hiérarchie	13.4 %	12.4 %	18.1 %	5.7 %	
		Je suis soutenu(e) en cas de difficultés psychologiques	7.0 %	6.6 %	8.4 %	1.8 %	
Connexion	Reconnaissance	<b>Je sens que mon métier est reconnu par la Société</b>	3.2 %	2.7 %	5.0 %	2.3 %	
		Je sens que les parents me font confiance	62.5 %	59.9 %	74.2 %	14.3 %	
		Je considère que mon salaire / rémunération est adapté à mon poste et responsabilités	3.5 %	3.8 %	2.2 %	-1.6 %	
	Fierté	Je suis satisfait(e) des avantages dont je bénéficie (primes. congés. mutuelle. matériel...)	3.9 %	4.2 %	2.4 %	-1.8 %	
		Je recommande à un ami de devenir enseignant	8.7 %	8.3 %	10.3 %	2.0 %	
		Je vois l'impact de mon travail sur la réussite de mes élèves	75.7 %	74.1 %	82.8 %	8.7 %	
		Je suis fier(e) d'être enseignant	69.8 %	68.8 %	74.6 %	5.8 %	
			<b>J'apprécie le fonctionnement du système éducatif français</b>	5.9 %	5.5 %	7.5 %	2.0 %
	Plaisir	J'éprouve du plaisir à faire mon travail	71.9 %	71.3 %	74.6 %	3.3 %	
		J'éprouve une sensation de liberté dans mon travail	39.9 %	39.7 %	40.5 %	0.8 %	
Je trouve du sens à ce que je fais		64.2 %	63.3 %	68.1 %	4.8 %		
		J'apprécie la qualité des relations humaines au sein de mon école / établissement (accessibilité. sincérité. collaboration...)	58.6 %	55.8 %	71.0 %	15.2 %	

Afin de préserver l'anonymat des répondants, les échantillons inférieurs à 5 personnes ne sont pas affichés.

score > 80%      score < 50%

# Tout en ayant un niveau de motivation moyenne semblable, les leviers sont très variés selon le niveau d'enseignement.

NIVEAU D'ENSEIGNEMENT			#MoiEnseignant(e) 2020	Primaire	College	Lycée
			Nombre de participants	21756	12934	5131
Ressources	Développement Professionnel	J'estime que j'ai été bien formé(e) lors de ma prise de fonction	12.5%	10%	16%	16.9%
		Mes compétences sont bien utilisées	30.9%	31.5%	32.4%	27.3%
		Je bénéficie de formations qui correspondent à mes besoins et mes envies	7.7%	3.9%	15%	11.8%
		J'ai l'impression que les critères qui décident de ma mobilité et mon avancement sont appliqués de manière juste	6.5%	7%	5.4%	6.1%
	Environnement de Travail	J'estime que nous travaillons de manière innovante (choix pédagogiques. aménagements. matériels. méthodes collaboratives...)	33.2%	33.5%	34.9%	30%
		Je dispose de moyens suffisants pour réussir ma mission d'enseignant	6.9%	6.4%	7.4%	8.1%
		Je suis satisfait(e) de la manière dont j'articule mes vies professionnelles et personnelles	27.3%	24.9%	31.4%	30.2%
	Management	Je me sens en sécurité physique pour faire mon travail	44.3%	39.7%	52%	50.5%
		Je me sens encouragé.e à prendre des initiatives (méthodes pédagogiques. matières. groupes de travail...)	23.1%	20.1%	29.6%	24.9%
		Je sens que ma hiérarchie me fait confiance	27.2%	21.2%	37.5%	34.8%
J'ai confiance en ma hiérarchie		13.4%	10.9%	18.2%	16.3%	
Je suis soutenu(e) en cas de difficultés psychologiques		7%	6%	9.5%	7.3%	
Je sens que mon métier est reconnu par la Société		3.2%	3.5%	2.4%	2.9%	
Connexion	Reconnaissance	Je sens que les parents me font confiance	62.5%	68.5%	54.6%	51.8%
		Je considère que mon salaire / rémunération est adapté à mon poste et responsabilités	3.5%	2.7%	4.6%	5%
		Je suis satisfait(e) des avantages dont je bénéficie (primes. congés. mutuelle. matériel...)	3.9%	3.4%	5.5%	3.7%
		Je recommande à un ami de devenir enseignant	8.7%	9.1%	8%	7.8%
	Fierté	Je vois l'impact de mon travail sur la réussite de mes élèves	75.7%	82.2%	63%	69.3%
		Je suis fier(e) d'être enseignant	69.8%	71.9%	67.9%	65.1%
		J'apprécie le fonctionnement du système éducatif français	5.9%	5.8%	6%	6.1%
	Plaisir	J'éprouve du plaisir à faire mon travail	71.9%	74%	70.8%	66.1%
		J'éprouve une sensation de liberté dans mon travail	39.9%	39.5%	43.7%	36.4%
		Je trouve du sens à ce que je fais	64.2%	69.6%	59%	52.3%
J'apprécie la qualité des relations humaines au sein de mon école / établissement (accessibilité. sincérité. collaboration...)		58.6%	66.5%	49.7%	42.7%	

# La motivation des professeurs est la plus forte dans les 5 premières années de leur expérience.

EXPERIENCE			#MoiEnseignant(e) 2020	0 à 2 ans d'expérience	3 à 5 ans d'expérience	6 à 10 ans d'expérience	11 à 20 ans d'expérience	21 à 30 ans d'expérience	+ de 30 ans
			21756	876	2637	3430	8159	5254	1908
Nombre de participants			21756	876	2637	3430	8159	5254	1908
Ressources	Développement Professionnel	J'estime que j'ai été bien formé(e) lors de ma prise de fonction	12.5%	14.7%	11.1%	11.1%	11.8%	13.5%	16.1%
		Mes compétences sont bien utilisées	30.9%	37.9%	33.7%	35.5%	30.4%	27.7%	28.6%
		Je bénéficie de formations qui correspondent à mes besoins et mes envies	7.7%	10.6%	7.9%	9.9%	7%	7.8%	5.8%
	Environnement de Travail	J'ai l'impression que les critères qui décident de ma mobilité et mon avancement sont appliqués de manière	6.5%	6.7%	6.3%	6.4%	5.6%	7.6%	7.3%
		J'estime que nous travaillons de manière innovante (choix pédagogiques. aménagements. matériels.	33.2%	36.3%	34.2%	35.4%	34.6%	30.5%	28.3%
		Je dispose de moyens suffisants pour réussir ma mission d'enseignant	6.9%	9%	6.5%	5.9%	6.4%	7.8%	8%
	Management	Je suis satisfait(e) de la manière dont j'articule mes vies professionnelles et personnelles	27.3%	29.4%	28.4%	25.4%	26.5%	28.3%	28.4%
		Je me sens en sécurité physique pour faire mon travail	44.3%	49.2%	43%	44.2%	44.3%	45.5%	41.2%
		Je me sens encouragé.e à prendre des initiatives (méthodes pédagogiques. matières. groupes de travail...)	23.1%	32.2%	25.9%	26.3%	23.2%	19.9%	18.8%
		Je sens que ma hiérarchie me fait confiance	27.2%	32%	25.1%	27.7%	27.5%	25.9%	29.2%
Connexion	Reconnaissance	J'ai confiance en ma hiérarchie	13.4%	18.4%	13.2%	14.1%	13.6%	12.3%	13.4%
		Je suis soutenu(e) en cas de difficultés psychologiques	7%	10.8%	8.2%	7.4%	6.3%	6.3%	8%
		Je sens que mon métier est reconnu par la Société	3.2%	6%	3.2%	1.4%	2.9%	3.4%	5.4%
	Fierté	Je sens que les parents me font confiance	62.5%	56.1%	59.1%	58%	63.8%	64.5%	65.5%
		Je considère que mon salaire / rémunération est adapté à mon poste et responsabilités	3.5%	4.1%	3.5%	3.5%	3.1%	4%	4.1%
		Je suis satisfait(e) des avantages dont je bénéficie (primes. congés. mutuelle. matériel...)	3.9%	9.4%	6.4%	4.2%	3.3%	3.1%	2.9%
	Plaisir	Je recommande à un ami de devenir enseignant	8.7%	21.6%	12.4%	8.7%	7.5%	7.3%	7.7%
		Je vois l'impact de mon travail sur la réussite de mes élèves	75.7%	77.5%	75.5%	76.4%	75.8%	74.9%	76.3%
		Je suis fier(e) d'être enseignant	69.8%	84.1%	76.6%	71.7%	68.5%	65.4%	70.6%
		J'apprécie le fonctionnement du système éducatif français	5.9%	7.6%	6.4%	5%	5.6%	5.9%	6.7%
Plaisir	J'éprouve du plaisir à faire mon travail	71.9%	83.4%	79.1%	74.4%	71.8%	67.2%	68.3%	
	J'éprouve une sensation de liberté dans mon travail	39.9%	49.4%	43.7%	42.6%	39.9%	37.1%	34.8%	
	Je trouve du sens à ce que je fais	64.2%	80.5%	72%	66.4%	63.9%	58.5%	61.6%	
J'apprécie la qualité des relations humaines au sein de mon école / établissement (accessibilité. sincérité.			58.6%	62.8%	60.9%	58.9%	59.9%	56%	55.3%

Afin de préserver l'anonymat des répondants, les échantillons inférieurs à 5 personnes ne sont pas affichés.

score > 80%  score < 50%

## Impact, sens et compétence nourrissent le plaisir au quotidien des enseignants femmes. Par rapport à leurs collègues masculins, elles se sentent plus en difficulté sur leur sécurité physique, leur équilibre vie pro / perso et la formation lors de leur prise de fonction.

GENRE			#MoiEnseignant(e) 2020	Femme	Homme	
		Nombre de participants	21756	16740	4337	△
Ressources	Développement Professionnel	J'estime que j'ai été bien formé(e) lors de ma prise de fonction	12.5%	12 %	15.3%	-3.3 %
		Mes compétences sont bien utilisées	30.9%	32.2%	28.2%	4.0 %
		Je bénéficie de formations qui correspondent à mes besoins et mes envies	7.7%	7.4%	9 %	-1.6 %
		J'ai l'impression que les critères qui décident de ma mobilité et mon avancement sont appliqués de manière juste	6.5%	6.1%	8 %	-1.9 %
	Environnement de Travail	J'estime que nous travaillons de manière innovante (choix pédagogiques. aménagements. matériels. méthodes collaboratives...)	33.2%	33.7%	31.4%	2.3 %
		Je dispose de moyens suffisants pour réussir ma mission d'enseignant	6.9%	6.5%	8.9%	-2.4 %
		Je suis satisfait(e) de la manière dont j'articule mes vies professionnelles et personnelles	27.3%	25.9%	34.4%	-8.5 %
		Je me sens en sécurité physique pour faire mon travail	44.3%	42.4%	54.1%	-11.7 %
	Management	Je me sens encouragé.e à prendre des initiatives (méthodes pédagogiques. matières. groupes de travail...)	23.1%	23.6%	21.8%	1.8 %
		Je sens que ma hiérarchie me fait confiance	27.2%	27.2%	28.8%	-1.6 %
		J'ai confiance en ma hiérarchie	13.4%	13.4%	14.4%	-1.0 %
		Je suis soutenu(e) en cas de difficultés psychologiques	7 %	7 %	7.2%	-0.2 %
Connexion	Reconnaissance	Je sens que mon métier est reconnu par la Société	3.2%	2.7%	5.2%	-2.5 %
		Je sens que les parents me font confiance	62.5%	63.6%	60.5%	3.1 %
		Je considère que mon salaire / rémunération est adapté à mon poste et responsabilités	3.5%	3.5%	3.8%	-0.3 %
		Je suis satisfait(e) des avantages dont je bénéficie (primes. congés. mutuelle. matériel...)	3.9%	3.6%	5.6%	-2.0 %
	Fierté	Je recommande à un ami de devenir enseignant	8.7%	8.7%	9.8%	-1.1 %
		Je vois l'impact de mon travail sur la réussite de mes élèves	75.7%	77.2%	71.2%	6.0 %
		Je suis fier(e) d'être enseignant	69.8%	70.8%	68.3%	2.5 %
	Plaisir	J'apprécie le fonctionnement du système éducatif français	5.9%	5.6%	7.2%	-1.6 %
		J'éprouve du plaisir à faire mon travail	71.9%	73.7%	67 %	6.7 %
		J'éprouve une sensation de liberté dans mon travail	39.9%	40.3%	40.5%	-0.2 %
	Je trouve du sens à ce que je fais	64.2%	66 %	59.5%	6.5 %	
	J'apprécie la qualité des relations humaines au sein de mon école / établissement (accessibilité. sincérité. collaboration...)	58.6%	59.2%	58.3%	0.9 %	

Afin de préserver l'anonymat des répondants, les échantillons inférieurs à 5 personnes ne sont pas affichés.

score > 80%  score < 50%

## De la fierté et de l'impact en région parisienne, alors que la sécurité physique est jugé plus difficile dans les Bouches-du-Rhône

DEPARTEMENT			#MoiEnseignant(e)	Nord	Seine-et-Marne	Val-d'Oise	Yvelines	Hauts-de-Seine	Gironde	Essonne	Seine-Saint-Denis	Bouches-du-Rhône	Rhône	Autres...
Nombre de participants			21759	854	838	743	728	630	624	623	622	616	595	15391
Ressources	Développement Professionnel	J'estime que j'ai été bien formé(e) lors de ma prise de fonction	12.8%	10.7%	12%	15%	11.8%	16.5%	14.8%	15.1%	8.2%	11.5%	11.8%	12.9%
		Mes compétences sont bien utilisées	31.1%	30.6%	29.7%	33.6%	32.5%	31.5%	30%	32.4%	24.7%	28.7%	34.9%	31.2%
		Je bénéficie de formations qui correspondent à mes besoins et mes envies	8.3%	11%	7%	11.1%	9.8%	11.5%	8.2%	8.9%	9.2%	6.6%	6.1%	7.9%
		J'ai l'impression que les critères qui décident de ma mobilité et mon avancement sont appliqués de manière juste	6.4%	6.9%	4.8%	7.3%	5.4%	4.5%	6.1%	5.2%	4.8%	7.2%	6.3%	6.7%
	Environnement de Travail	J'estime que nous travaillons de manière innovante (choix pédagogiques, aménagements matériels, méthodes collaboratives...)	32.7%	27%	30.3%	32.1%	35%	33.2%	31.3%	31.6%	26.3%	28.3%	34.2%	33.5%
		Je dispose de moyens suffisants pour réussir ma mission d'enseignant	7%	6.8%	4%	6.7%	8.1%	8.7%	5.2%	5.7%	3.3%	5.6%	7.3%	7.4%
		Je suis satisfait(e) de la manière dont j'articule mes vies professionnelles et personnelles	28%	25.1%	26.8%	34.7%	29.6%	33.4%	26.7%	30.5%	27.1%	29.3%	30.2%	27.4%
		Je me sens en sécurité physique pour faire mon travail	45.1%	39.7%	39.3%	41.3%	46.5%	48.1%	48%	42.1%	37.5%	36.4%	44%	46.4%
	Management	Je me sens encouragé(e) à prendre des initiatives (méthodes pédagogiques, matières, groupes de travail...)	23.6%	24.3%	20.3%	28.5%	23.8%	23.9%	20.2%	23.3%	21.7%	21.7%	22%	23.9%
		Je sens que ma hiérarchie me fait confiance	27.7%	28.2%	23.5%	31.6%	27.1%	28.7%	26.7%	30.3%	25%	25%	25.4%	27.9%
J'ai confiance en ma hiérarchie		13.6%	15.2%	10.3%	16.6%	14.5%	14.5%	11.3%	12.3%	11.5%	13.2%	10.9%	13.8%	
Je suis soutenu(e) en cas de difficultés psychologiques		7%	6.8%	4.3%	8.4%	8.1%	7.4%	5.9%	6.2%	4.9%	6.6%	5.6%	7.2%	
Connexion	Reconnaissance	Je sens que mon métier est reconnu par la Société	3.1%	3.1%	2.3%	4%	2.6%	4%	3.6%	3.1%	5.1%	3.8%	3.2%	3%
		Je sens que les parents me font confiance	62.2%	59.6%	60.9%	63%	66.7%	71.8%	60.8%	64.3%	69.6%	66.6%	65.6%	61.2%
		Je considère que mon salaire / rémunération est adapté à mon poste et responsabilités	3.7%	3.6%	2.7%	3.7%	2.4%	2.3%	2.6%	4.1%	2.6%	4.1%	3.6%	4%
		Je suis satisfait(e) des avantages dont je bénéficie (primes, congés, mutuelle, matériel...)	4.4%	3.4%	2.8%	5.2%	3.4%	2.9%	5.4%	3.7%	4.3%	3.5%	3.2%	4.6%
	Fierté	Je recommande à un ami de devenir enseignant	9.3%	7.7%	7.4%	10.4%	8.5%	10.3%	9.2%	10.5%	10.5%	11.5%	8.3%	9.3%
		Je vois l'impact de mon travail sur la réussite de mes élèves	75.1%	76.5%	74%	77.1%	78.7%	79%	72.6%	74.2%	72.9%	75.3%	77%	74.8%
		Je suis fier(e) d'être enseignant	69.7%	69.1%	69.6%	74.9%	70.2%	77.1%	69.7%	76.7%	72.5%	73.5%	71%	68.6%
		J'apprécie le fonctionnement du système éducatif français	5.9%	4%	4.8%	7.4%	5.8%	8.4%	5.4%	5.8%	5.3%	4.4%	5.5%	6%
	Plaisir	J'éprouve du plaisir à faire mon travail	72.4%	71.2%	71.1%	76.1%	75%	77.1%	70.5%	76%	75.5%	74.6%	71.2%	71.7%
		J'éprouve une sensation de liberté dans mon travail	40.9%	33.3%	40.3%	47.9%	42.1%	46.5%	40%	42.3%	41%	42.7%	41.4%	40.6%
Je trouve du sens à ce que je fais		64.5%	63.3%	62.9%	68.2%	70.9%	72.3%	63.1%	67.9%	68.3%	69.4%	70%	63.3%	
J'apprécie la qualité des relations humaines au sein de mon école / établissement (accessibilité, sincérité, collaboration...)			57.6%	51.4%	57.8%	59.9%	60.3%	58.5%	54.3%	61.1%	49.5%	56.8%	62.4%	57.8%
TOTAL			29.7%	28.3%	27.9%	31.9%	30.8%	32.2%	28.8%	30.6%	29.4%	28.4%	30%	29.7%

Afin de préserver l'anonymat des répondants, les échantillons inférieurs à 5 personnes ne sont pas affichés.

score > 80%  score < 50%

# L'expérience des Enseignant(e)s en quelques mots...

Qu'est-ce qui me plaît le PLUS  
dans mon travail ?

aider année apprendre apprentissage chose classe collègue confiance connaissance  
contact cour échange école **eleve** enfant  
enseigner équipe évoluer famille grandir humain ils jeune leurs liberté lien  
parent pédagogique plaisir progrès **progresser**  
projet quand rapport **relation** relationnel réussir réussite  
savoir transmettre transmission travail travailler utile  
**voir**

Qu'est-ce qui vous plaît le MOINS  
dans mon travail ?

absence administratif administrative aucune certain charge classe  
condition confiance **consideration** devoir difficulté école **eleve** enfant  
enseignant formation heure **hierarchie** injonction  
**manque** materiel mepris metier ministere ministre  
moins moyen niveau nombre **parent** part pédagogique personnel programme  
**reconnaissance** reformé rémunération  
**salaire** société soutien temps terrain toujours  
**travail**



Retrouvez tous les verbatims directement dans votre \_ChooseMyCompany.  
Publiez vos avis préférés sur votre site de recrutement, votre page publique ChooseMyCompany et vos réseaux sociaux.

## Annexes

Pour aller plus loin

# Enquête #MoiEnseignant(e) 2020



Happyindex®  
**AtWork**

Happyindex®  
*Trainees*

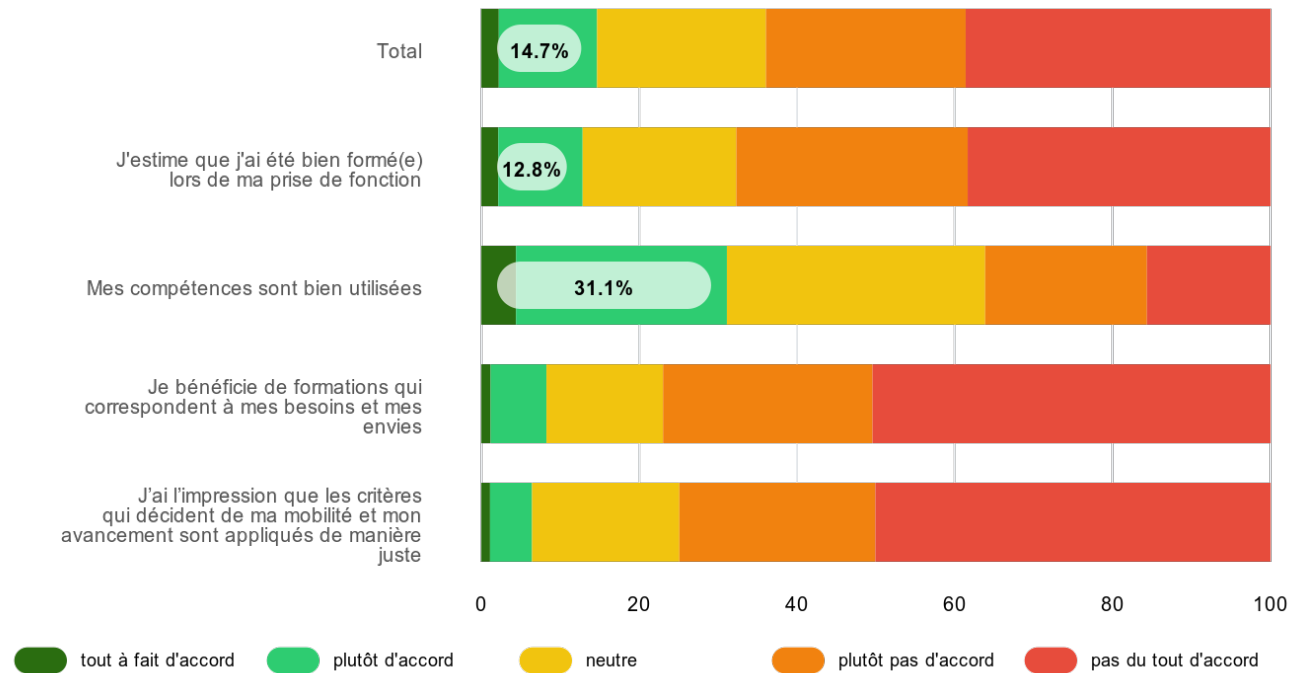
Happyindex®  
Candidates

Happyindex®  
Clients

Sentir que l'on est à la bonne place, être en phase avec son poste et ses responsabilités

## Dimension "Développement Professionnel" - répartition des réponses (N= 22264)

Source: ChooseMyCompany

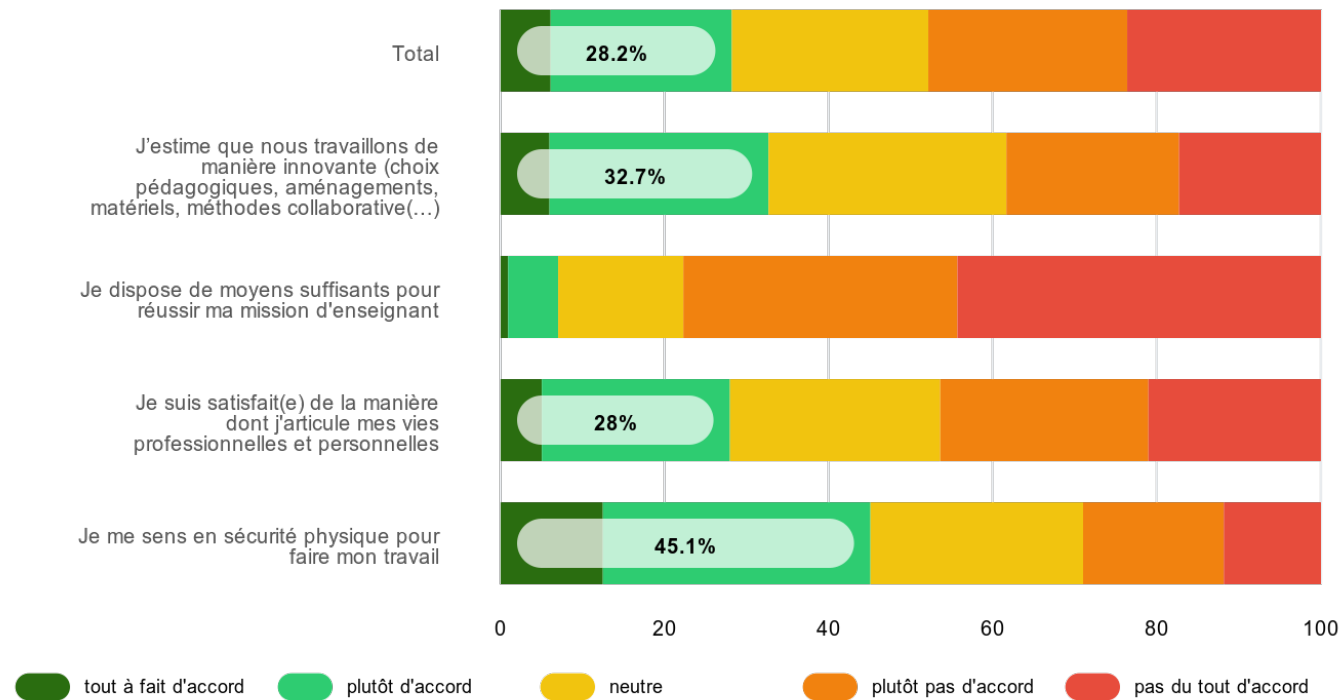




Bénéficier d'un environnement de travail bienveillant favorisant l'intégration de chacun et un esprit de collaboration

**Dimension "Environnement de Travail" - répartition des réponses (N= 22264)**

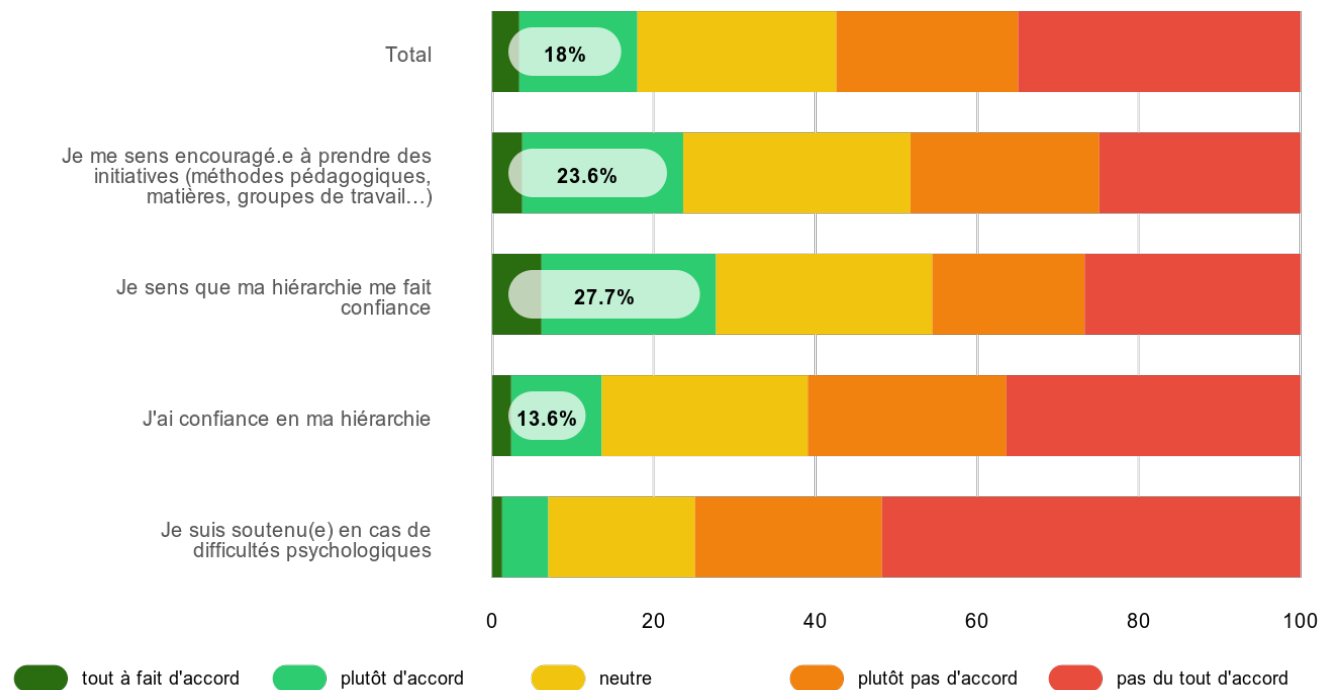
Source: ChooseMyCompany



Développer l'envie d'atteindre des objectifs ambitieux

**Dimension "Management" - répartition des réponses (N= 22264)**

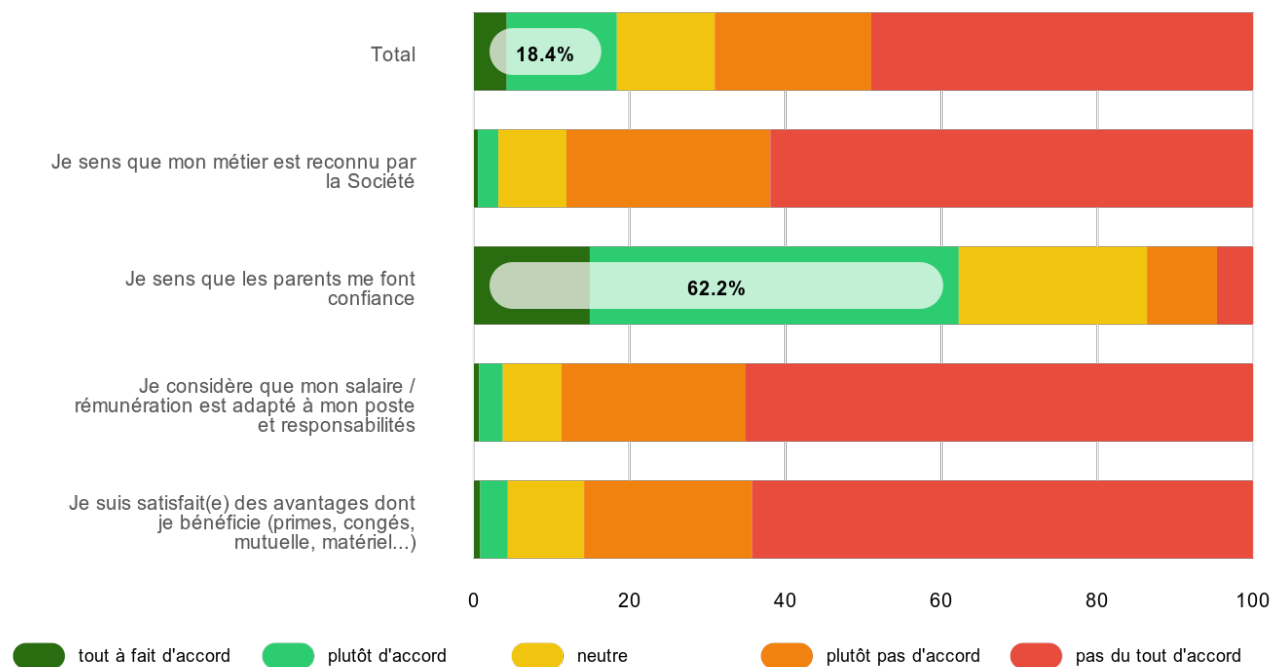
Source: ChooseMyCompany



Se sentir valorisé dans sa contribution

**Dimension "Reconnaissance" - répartition des réponses (N= 22264)**

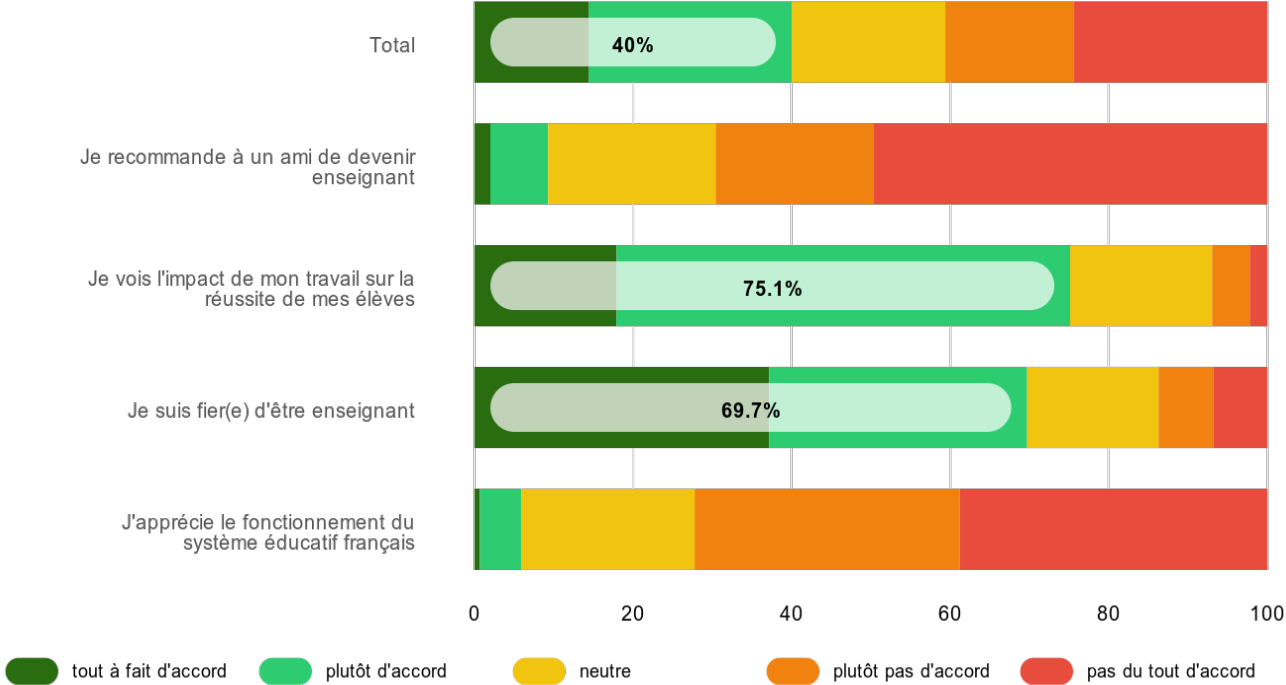
Source: ChooseMyCompany



Appartenir à un ensemble auquel on adhère et que l'on recommande

**Dimension "Fierté" - répartition des réponses (N= 22264)**

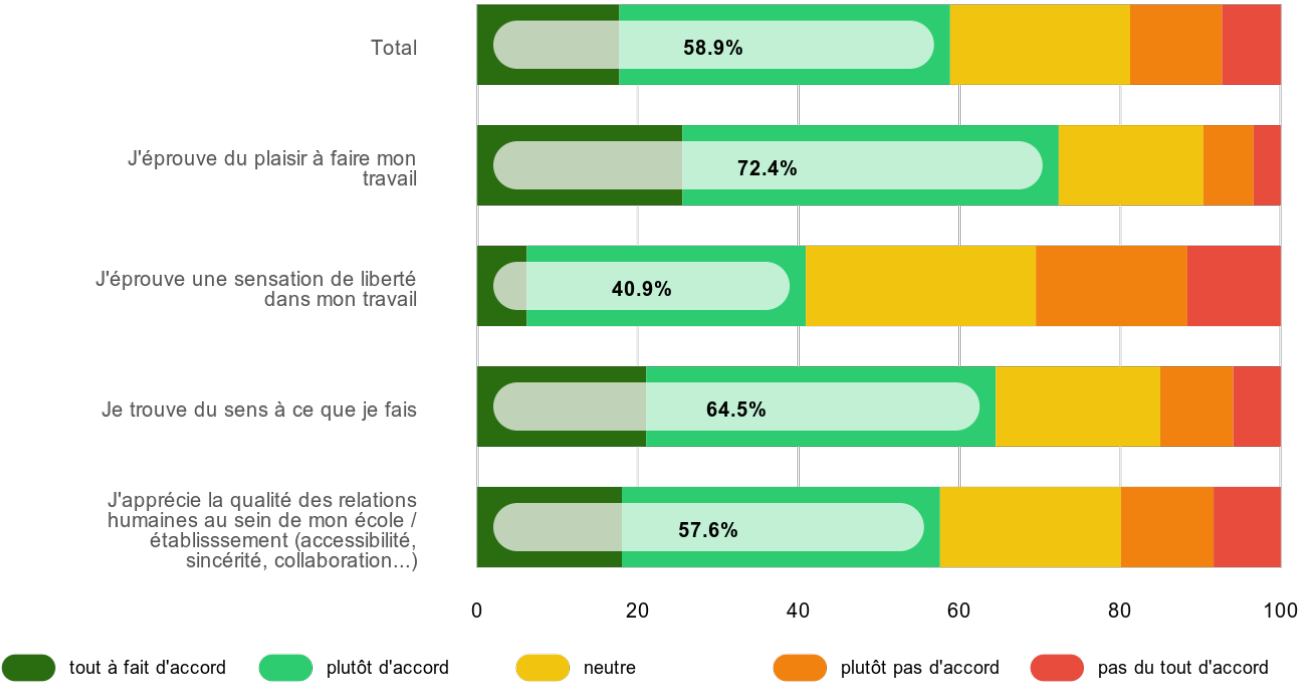
Source: ChooseMyCompany



Prendre du plaisir, à la fois dans ses responsabilités mais aussi dans les relations humaines développées

**Dimension "Plaisir" - répartition des réponses (N= 22264)**

Source: ChooseMyCompany



## Dimensions par démographies

score > 80% score < 50%

	22264 répondants	Développement professionnel	Environnement De Travail	Management	Reconnaissance	Fierté	Plaisir	Total
Non	18845	14.7%	28.4%	17.6%	17.9%	39.3%	57.9%	<b>29.3%</b>
Oui	3419	14.3%	26.9%	20.1%	20.8%	43.9%	63.8%	<b>31.6%</b>

Afin de préserver l'anonymat des répondants, les échantillons inférieurs à 5 personnes ne sont pas affichés.

## Dimensions par démographies

score > 80% score < 50%

	22264 répondants	Développement professionnel	Environnement De Travail	Management	Reconnaissance	Fierté	Plaisir	Total
Primaire	12934	13.3%	26.2%	14.6%	19.6%	42.6%	63%	<b>29.9%</b>
College	5131	17.1%	31.6%	23.8%	16.7%	35.9%	55.4%	<b>30.1%</b>
Lycée	4199	15.8%	30.2%	21.2%	16.4%	36.9%	50.2%	<b>28.4%</b>

Afin de préserver l'anonymat des répondants, les échantillons inférieurs à **5 personnes** ne sont pas affichés.

## Dimensions par démographies

score > 80% score < 50%

	22264 répondants	Développement professionnel	Environnement De Travail	Management	Reconnaissance	Fierté	Plaisir	Total
11 à 20 ans d'expérience	8159	13.9%	28%	17.6%	18.2%	38.9%	58.6%	<b>29.2%</b>
21 à 30 ans d'expérience	5254	14%	28.3%	16.1%	18.5%	37.8%	54.4%	<b>28.2%</b>
6 à 10 ans d'expérience	3430	15.7%	28.2%	19.7%	17.4%	41.1%	61.4%	<b>30.6%</b>
3 à 5 ans d'expérience	2637	15.3%	28.3%	18.6%	18.4%	43.2%	64.6%	<b>31.4%</b>
+ de 30 ans	1908	15%	27%	17.5%	19.5%	40.3%	54.8%	<b>29%</b>
0 à 2 ans d'expérience	876	18.5%	31.2%	24.6%	20.1%	48.7%	69.5%	<b>35.4%</b>

Afin de préserver l'anonymat des répondants, les échantillons inférieurs à 5 personnes ne sont pas affichés.



## Dimensions par démographies

score > 80% score < 50%

	22264 répondants	Développement professionnel	Environnement De Travail	Management	Reconnaissance	Fierté	Plaisir	Total
Femme	16740	14.8%	27.5%	18.1%	18.5%	40.7%	60.2%	<b>29.9%</b>
Homme	4337	15%	32.5%	18.3%	18.5%	38.8%	56%	<b>29.9%</b>

Afin de préserver l'anonymat des répondants, les échantillons inférieurs à **5 personnes** ne sont pas affichés.

# Hit parade des Départements

score > 80% score < 50%

	22264 répondants	Développement professionnel	Environnement De Travail	Management	Reconnaissance	Fierté	Plaisir	Total
Nord	854	14.8%	24.6%	18.6%	17.4%	39.3%	54.8%	<b>28.3%</b>
Seine-et-Marne	838	13.4%	25.1%	14.6%	17.2%	38.9%	58%	<b>27.9%</b>
Val-d'Oise	743	16.7%	28.7%	21.3%	19%	42.5%	63%	<b>31.9%</b>
Yvelines	728	14.9%	29.8%	18.4%	18.8%	40.8%	62.1%	<b>30.8%</b>
Hauts-de-Seine	630	16%	30.8%	18.6%	20.2%	43.7%	63.6%	<b>32.2%</b>
Gironde	624	14.8%	27.8%	16%	18.1%	39.2%	57%	<b>28.8%</b>
Essonne	623	15.4%	27.5%	18%	18.8%	41.8%	61.8%	<b>30.6%</b>
Seine-Saint-Denis	622	11.7%	23.6%	15.8%	20.4%	40.3%	58.6%	<b>28.4%</b>
Bouches-du-Rhône	616	13.5%	24.9%	16.6%	19.5%	41.2%	60.9%	<b>29.4%</b>
Rhône	595	14.8%	28.9%	16%	18.9%	40.5%	61.2%	<b>30%</b>
Autres...	15391	14.7%	28.7%	18.2%	18.2%	39.7%	58.4%	<b>29.6%</b>

Afin de préserver l'anonymat des répondants, les échantillons inférieurs à 5 personnes ne sont pas affichés.

			#MoiEnseignant(e) 2020
			Nombre de participants <b>22264</b>
Ressources	Développement Professionnel	J'estime que j'ai été bien formé(e) lors de ma prise de fonction	12.8%
		Mes compétences sont bien utilisées	31.1%
		Je bénéficie de formations qui correspondent à mes besoins et mes envies	8.3%
		J'ai l'impression que les critères qui décident de ma mobilité et mon avancement sont appliqués de manière juste	6.4%
	Environnement de Travail	J'estime que nous travaillons de manière innovante (choix pédagogiques, aménagements, matériels, méthodes collaboratives...)	32.7%
		Je dispose de moyens suffisants pour réussir ma mission d'enseignant	7%
		Je suis satisfait(e) de la manière dont j'articule mes vies professionnelles et personnelles	28%
		Je me sens en sécurité physique pour faire mon travail	45.1%
	Management	Je me sens encouragé.e à prendre des initiatives (méthodes pédagogiques, matières, groupes de travail...)	23.6%
		Je sens que ma hiérarchie me fait confiance	27.7%
		J'ai confiance en ma hiérarchie	13.6%
		Je suis soutenu(e) en cas de difficultés psychologiques	7%
Connexion	Reconnaissance	Je sens que mon métier est reconnu par la Société	3.1%
		Je sens que les parents me font confiance	62.2%
		Je considère que mon salaire / rémunération est adapté à mon poste et responsabilités	3.7%
		Je suis satisfait(e) des avantages dont je bénéficie (primes, congés, mutuelle, matériel...)	4.4%
	Fierté	Je recommande à un ami de devenir enseignant	9.3%
		Je vois l'impact de mon travail sur la réussite de mes élèves	75.1%
		Je suis fier(e) d'être enseignant	69.7%
		J'apprécie le fonctionnement du système éducatif français	5.9%
	Plaisir	J'éprouve du plaisir à faire mon travail	72.4%
		J'éprouve une sensation de liberté dans mon travail	40.9%
		Je trouve du sens à ce que je fais	64.5%
		J'apprécie la qualité des relations humaines au sein de mon école / établissement (accessibilité, sincérité, collaboration...)	57.6%



**améliore la réputation des entreprises grâce aux avis  
des salariés, étudiants, candidats, clients et fournisseurs**

## **1** Innovation

Des outils innovants pour capter, analyser et améliorer la réalité des expériences vécues

**CMC Pro**

**CMC Flash**

**CMC Reviews**

## **2** Communication

Des outils de communication pour multi-diffuser des avis certifiés

**[choosemycompany.com](https://www.choosemycompany.com)**

**labels et médiatisation Les Echos**

**widget site carrière et offres d'emploi**

**campagne réseaux sociaux et professionnels**