

POPULAÇÃO

EngagementIndex® 2023

3,90 /5

★★★★☆


✓ 14200 avaliações certificadas ESG

"I like coming to work . Its a positive atmosphere as long as you are doing what you are supposed to."

4,1 /5 ★★★★★

✓ Revisão certificada ESG

Funcionário



RAZÃO DE SER

65.5%
Sinto orgulho nos produtos/serviços desta empresa/organização

60.5%
Confio na equipa de direção (exemplaridade, competências, gestão da mudança)

60.3%
Aprecio a qualidade das relações humanas (acessibilidade, sinceridade, espírito de equipa, colaboração...) dentro desta empresa / organização

MÉDIA DE 62.1%

EngagementIndex® 2023

AMBIENTE DE TRABALHO


66.4%
Gosto da forma como nos encontramos para trabalhar (instalações / workshops, localização, ambiente, eventos, seminários...)

61.2%
Estou satisfeito(a) pela forma como articulo a minha vida pessoal e profissional

51.9%
Os métodos de trabalho e ferramentas de trabalho à minha disposição são inovadores (trabalho colaborativo, flexibilidade, trabalho remoto/híbrido, agilidade, tomada de decisões, software...)

MÉDIA DE 59.8%


EngagementIndex® 2023



“What I like most about my company/ organization is that everyone is treated equally. That both my boss and supervisor/ floor lead are open to have creative conversations on what would work best for each employee and accommodate them.”

5,0^{/5} ★★★★★
✓ Revisão certificada ESG

Funcionário



“Si on se donne les moyens, on a la possibilité de pouvoir évoluer dans l'entreprise”

3,9^{/5} ★★★★★
✓ Revisão certificada ESG

Funcionário

