



POPULAÇÃO

EngagementIndex® 2023

4,40 /5

★★★★★

✓ 29 avaliações certificadas ESG

“Autonomie et challenge”

4,3 /5 ★★★★★

✓ Revisão certificada ESG

Funcionário

“L'esprit d'équipe”

4,4 /5 ★★★★★

✓ Revisão certificada ESG

Funcionário

“les perspectives de croissance et d'évolutions”

5,0 /5 ★★★★★

✓ Revisão certificada ESG

Funcionário

“L'ambiance de travail et les évolutions possibles”

5,0 /5 ★★★★★

✓ Revisão certificada ESG

Funcionário

“L'autonomie Les relations avec les collaborateurs”

4,8 /5 ★★★★★

✓ Revisão certificada ESG

Funcionário

“La progression ultra rapide”

5,0 /5 ★★★★★

✓ Revisão certificada ESG

Funcionário

“La sur performance et le dynamisme de la société”

5,0 /5 ★★★★★

✓ Revisão certificada ESG

Funcionário

O ENGAJAMENTO DE FUNCIONÁRIOS

DESENVOLVIMENTO PROFISSIONAL 78.2%

AMBIENTE DE TRABALHO 65.5%

GESTÃO 74.7%

RECONHECIMENTO 65.5%

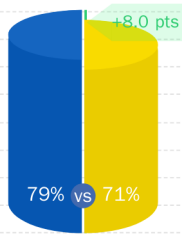
RAZÃO DE SER 66.7%

DESENVOLVIMENTO SUSTENTÁVEL 71.3%

EngagementIndex® 2023



EM COMPARAÇÃO COM SEUS CONCORRENTES

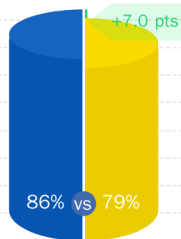


- Neoptim
- Top ranked 2023 - EngagementIndex®

"Compreendo bem a forma como o meu desempenho é avaliado"

EngagementIndex® 2023

EM COMPARAÇÃO COM SEUS CONCORRENTES

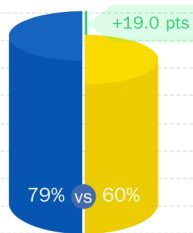


- Neoptim
- Top ranked 2023 - EngagementIndex®

"Disponho da oportunidade para aprender e desenvolver as minhas competências (projetos, coaching, formações, certificações...)"

EngagementIndex® 2023

EM COMPARAÇÃO COM SEUS CONCORRENTES

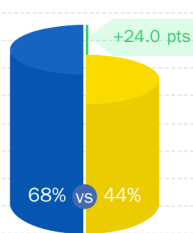


- Neoptim
- EngagementIndex® Global

"Compreendo bem a forma como o meu desempenho é avaliado"

EngagementIndex® 2023

EM COMPARAÇÃO COM SEUS CONCORRENTES



- Neoptim
- EngagementIndex® Global

"Considero que a minha remuneração está adaptada às minhas responsabilidades"

EngagementIndex® 2023



